

信号同步单元安装调试记录

产品名称	信号同步单元		
型号规格	DT-200-SDU-LV2D7		
序列号	SS2206006、SS2206007、SS2206008、SS2206009、SS2206010、 SS2206011、SS2206012、SS2206013、SS2206014、SS2206015、 SS2206016、SS2206017、SS2206018、SS2206019		
信号同步单元安装			
序号	安装项目	安装结果	备注
1	电源模块安装	完成	
2	内部电路板及模块安装	完成	
3	前面板配件安装	完成	
4	后面板信号输入/输出线安装	完成	
5	连接内部线缆	完成	
信号同步单元调试			
序号	调试项目	调试结果	备注
1	电源开关	完成	
2	指示灯	完成	
3	输入信号切换	完成	
4	信号输入与输出一致	完成	
5	频率显示、频率调节、正反向切换	/	LV3D3/LV3D7
完成效果图			


注：“硬件安装”是根据信号同步单元工艺文件指导完成。（参考第三章安装流程）。

安 装 人： 刘亚

安装日期： 2022年 7月 6日


安 装 人: _____

安装日期: ____年____月____日



SS2206006

SS2206007



SS2206008




SS2206009



SS2206010



SS2206011



SS2206012



SS2206013



SS2206014



SS2206015



SS2206016



SS2206017



SS2206018



SS2206019